



S 1500 Food L

Innentor für die
Lebensmittelindustrie

S 1500 Food L

Innentor für die Lebensmittelindustrie



Für höchste hygienische Anforderungen

In der Lebensmittelindustrie gelten strengste Hygienevorschriften. Das Tor S 1500 Food L ist hervorragend für verschiedenste Einsätze im Innenbereich, insbesondere in der Lebensmittelindustrie, geeignet. Die gesamte selbsttragende Torkonstruktion ist aus Edelstahl V2 A gefertigt. Hierzu gehört das Tor mit Antriebs- und Wellenverkleidung, sowie die Torwelle.

Spritzwassergeschützt

Der Antrieb ist komplett gekapselt in einer Spritzwassergeschützten Antriebsverkleidung aus V2 A-Edelstahl (Schutzart IP 65).



Bei unter 4°C Raumtemperatur empfehlen wir eine Antriebsheizung

Innentor

S 1500 Food L

Größenbereich

Breite (LDB) max.	2500 mm
Breite (LDB) max.	4000 mm

Geschwindigkeit

mit serienmäßiger FU-Steuerung BS 150 FUE-1 V2A






Öffnen max.	1,2 m/s
Schließen max.	0,5 m/s

Behang

mit Federstahl in Behangtaschen

Gewebestärke	1,5 mm
Sichtfeldstärke	2,0 mm

Behangfarben

RAL 1018 Zinkgelb	
RAL 2004 Reinorange	
RAL 3002 Karminrot	
RAL 5010 Enzianblau	
RAL 7038 Achatgrau	

Notöffnung

optional: automatische Toröffnung durch USV bei Stromausfall

Konstruktion

selbsttragend



Einfaches Reinigen

Die Führungsschienen sind durch ihre offene Bauweise mit Kantenschutz und Wasserablauf im Bodenbereich besonders reinigungsfreundlich ausgelegt. Hochdruckreiniger und Wasser können der Torkeonstruktion nichts anhaben. Das Reinigen der Zargen wird nicht durch Gegengewichte oder Federn behindert.

Optimierte Betriebsabläufe

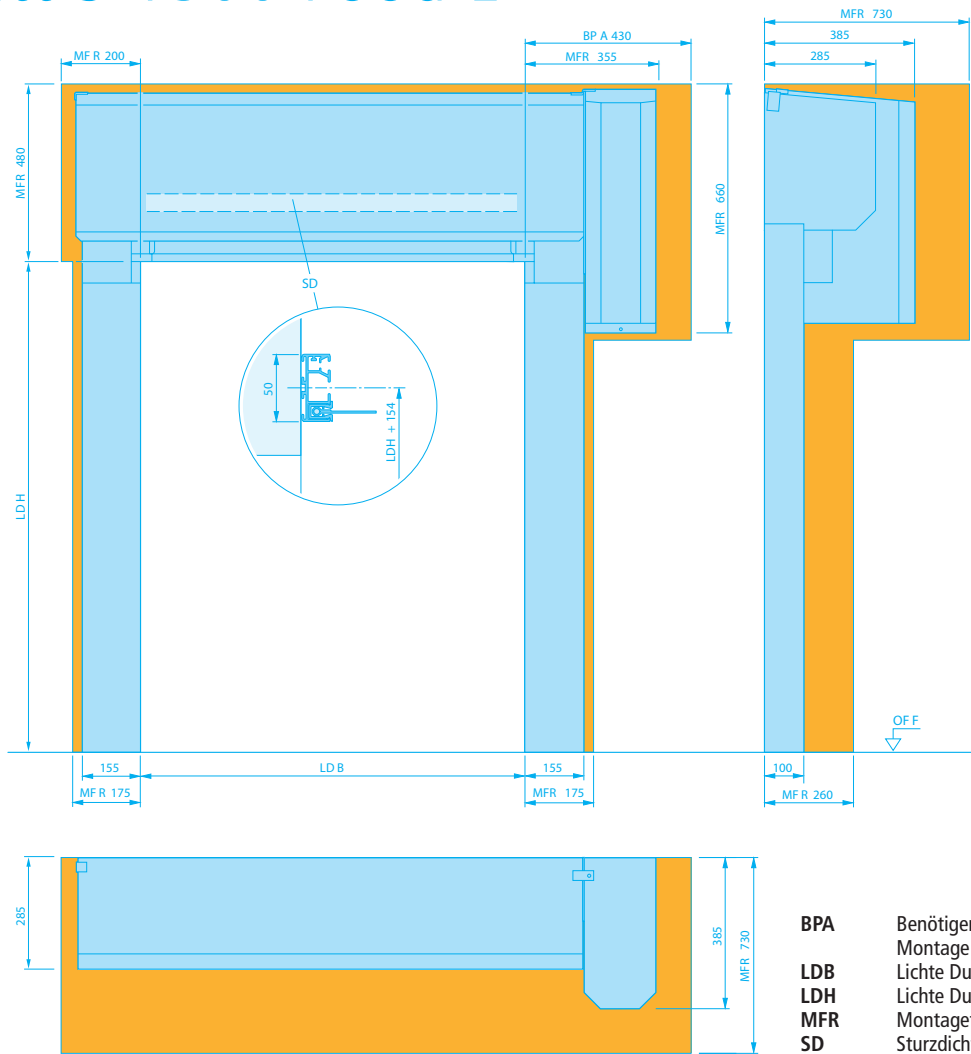
Bei Seuster erhalten Sie alle Schnellauftore serienmäßig mit einer Frequenzumrichter-Steuerung (FU) für einen schnellen, sicheren und schonenden Torlauf. Durch die höhere Öffnungs- und Schließgeschwindigkeit optimieren sie die Betriebsabläufe und reduzieren Wärmeverluste und Zugluft am Arbeitsplatz. Zusätzlich entlasten Sie die gesamte Tormechanik durch das sanfte Anfahren und Abbremsen und verlängern so die Lebensdauer des Tores um ein Vielfaches.

Sicherheitslichtgitter serienmäßig

Das serienmäßige Sicherheitslichtgitter überwacht bis zu einer Höhe von 2500 mm die Schließebene der Tore. Dadurch ist eine Schließkantensicherung nicht erforderlich. Die integrierte Montage in der Zarge vermindert zusätzlich das Risiko durch Anfahrtschäden. Durch diese Vorteile sind Seuster Schnellauftore besonders service- und montagefreundlich.



Maßblatt S 1500 Food L



Innentor

S 1500 Food L

Max. Größenbereiche	Breite (LDB) max. 2500 mm Höhe (LDH) max. 4000 mm	Steuerung	Einphasige Frequenzumrichter Steuerung
Max. Geschwindigkeit	Öffnen: 1,2 m /s Schließen: 0,5 m/s	Hauptschalter allpolig abschaltbar	Standard
Sicherheitsausstattung nach DIN EN 13241	Sicherheitslichtgitter IP 67	Not-Aus Taster	Standard
Torkonstruktion	selbsttragend	Antrieb	Aufsteckantrieb, gekapselt
Material	V2 A 1.4301	Zuleitung	Stromanschluss 230 V Absicherung 16 A (K) träge
Wellenverkleidung	V2 A 1.4301	Schutzart für Steuerung	IP 65
Torblatt	1,5 mm Gewebebehang mit transparenten Sichtfeld	Aufhaltezeit	Sek 1-200
Unterteil	SoftEdge	Potentialfreie Kontakte	3
		Verkabelung	Steckerfertige Steuerungsverkabelung

Seuster KG

Tietmecker Weg 1
D-58513 Lüdenscheid

Telefon +49 (0) 23 51 / 9 95 - 0
Telefax +49 (0) 23 51 / 9 95 - 10

E-Mail info@seuster.de
Web www.seuster.de